




## Tilläggsdokument för installation av cementplattor utomhus

 Vänligen använd denna information som **komplement** tillsammans med Marrakech Design installationsguide.


 Cementplattor bleks av UV. Kulörrika plattor bleks mer än vad en svart/vit/grå platta gör. Du kan välja en färgstark platta men du behöver då vara medveten om ovan. Det finns ingen tidsram för blekningsprocessen då vi märkt att det är väldigt individuellt beroende på kulör samt plats där plattan är installerad.


 Installera plattor med produkter som tål frost, gäller både fix och fog. Se även till att underlaget har rätt förutsättningar.

Installation måste ske under rätt väderförhållanden:

Som svalast 10 grader

Som varmast 20 grader

 Applicera ny impregnering på plattorna 1-2 gånger per år. Var noga med att rengöra plattorna ordentligt innan du impregnerar. Om det uppkommit svåra fläckar som inte går bort vid skurning vänligen se Tips & Råd i våran installationsguide.

 I vissa fall kan det förekomma att ytskiktet på plattorna sprängs. Detta kan ske om plattorna är installerade under bar himmel och fukt tränger in i plattan. För att minska risken för detta kan man med fördel täcka plattorna under vinterhalvåret med en presenning.